

Mit den folgenden Schritten kannst du deinem Ironman-Profil einen Verein hinzuzufügen:


1. Erstelle ein Endurance Profil. Falls du bereits ein IRONMAN Profil besitzt, fahre direkt mit Schritt 2 fort.
2. Verknüpfe deinen Verein mit deinem IRONMAN Profil.

WICHTIG: Seit Juni 2019, gibt es ein neues Profilsystem. Falls du dich seitdem nicht in deinem Profil angemeldet hast, musst du mit einem Klick auf „**Sign Up now**“ einen **neuen Account** erstellen. Um zu gewährleisten, dass deine bereits absolvierten Rennen in dein neues IRONMAN Profil übernommen werden, nutze bitte dieselbe E-Mail Adresse, mit der du dich für dein altes IRONMAN Profil angemeldet hast oder die du für deine Rennanmeldungen auf **Active.com** genutzt hast. Falls dein Passwort oder dein Benutzername nicht funktioniert, erstelle bitte ein neues Profil mit derselben E-Mail Adresse und einem anderen Nutzernamen.

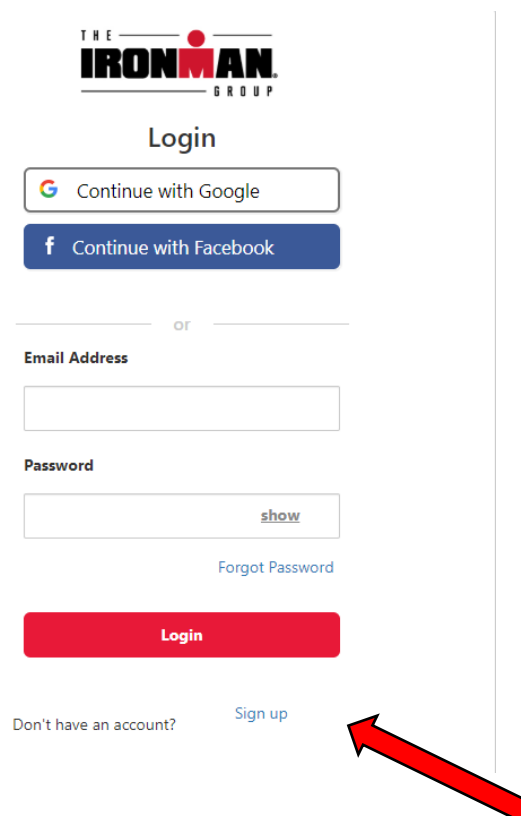
Let's Start

1. Erstelle ein IRONMAN Profil

- a) Klicke auf **“Profile”** in der oberen rechten Ecke oder nutze folgenden Link: [LINK](#)



- b) Klicke auf **“Sign up”** und erstelle ein neues Profil.



c) **WICHTIG:** Bitte nutze die gleiche E-Mail Adresse, die du auch bei deiner Rennanmeldung auf **Active.com** angegeben hast.

Füllen Sie die Informationen und anschließend auf **“Create”**



Create Your Account

Email Address

New Password

 [show](#)

Confirm New Password

 [show](#)

First Name


Last Name

By Clicking on Create Account, you agree to the [terms and conditions](#) and [privacy policy](#)

Create Account

Have an IRONMAN account?


Login



2. Verknüpfe deinen Verein mit deinem Profil

- Melde dich mit deinem Profil an. Unter **“Profile”** kannst du deine Einstellungen sehen
- Klicke im Menü auf der linken Seite auf **“Club Membership”**

PROFILE



John Smith

The **First Name** and **Last Name** you provide will be displayed alongside any comments you make on the site as well as how you are listed on our websites' results pages.

The **Email Address** and **Phone** number are required but will not be displayed on the site.

Your Information

First Name *	<input type="text" value="John"/>	Last Name *	<input type="text" value="Smith"/>
E-mail	<input type="text" value="john.smith@example.com"/>	Phone	<input type="text"/>
Country Representing	<input type="text" value="Country"/> <input type="button" value="x"/> <input type="button" value="Q"/>	Preferred Language	<input type="text" value="English"/> <input type="button" value="x"/> <input type="button" value="Q"/>

- Nun klicke auf der rechten Seite auf **“Add Club”**

Club	Type
------	------

- Klicke auf die Lupe, um die Suchfunktion zu starten.

Membership

Contact *

Taras Androsiuk

Club *

- Tippe den Namen deines Vereins ein und wähle anschließend deinen Verein aus.

Lookup records

To search on partial text, use the asterisk (*) wildcard character.

Name ↑	Club Division	Club Type	City	State or Province	Country	Zip/Pos Code
PO/YPO TRIATHLETES	V	Tri	Osaka	Osaka	Japan	545-00
#BRUTALEX (CU)	V	Tri	Barcelona	Barcelona	Spain	08006
#groupthree	III	Tri	BR	LA	United States	70806
#TeamAlskalaraTjock		Tri	Stockholm	Stockholm	Sweden	11355
#TeamAlskalaraTjock	V	Bike	Tyresö	Sverige	Sweden	13562
#TeamAlskalara	U	Tri	Kauf	Bavaria	Germany	04736

- f) Innerhalb von 24 Stunden werden die Informationen bezüglich deines Vereins aktualisiert.
! Bitte beachte, dass die Startlisten einmal im Monat manuell von uns aktualisiert werden. Falls dein Verein nicht innerhalb von einem Monat in deinem Profil hinzugefügt wurde, schreibe uns bitte eine E-Mail an triclubemea@ironman.com

WICHTIGER HINWEIS: Falls du deinen Verein in der Suchmaske nicht finden kannst, überprüfe noch einmal, ob du den korrekten und vollständigen Namen deines Vereins eingegeben hast. Falls dein Verein immernoch nicht erscheint, bedeutet dies, dass dein Verein noch nicht im TriClub Programm registriert ist oder sich noch im Genehmigungsprozess befindet.

Falls du weitere Hilfe benötigst, kontaktiere bitte die Kollegen unter triclubemea@ironman.com

Ändern oder Löschen deines Vereins

Falls du einem neuen TriClub beitreten möchtest, kannst du deine Vereinszugehörigkeit in deinem IRONMAN Profil ganz einfach ändern.

Um deinen Verein zu löschen, klicke bei den Club Informationen auf **Leave club**. Wiederhole den Vorgang unter **Punkt 2) Verknüpfe deinen Verein mit deinem Profil** und trage den Namen deines neuen Vereins ein.

Club	Type	
<u>Test</u>	Tri	